




*DILIGENCIA:* para hacer constar que el presente plano corresponde a las Bases Provisionales de Concentración Parcelaria de la zona de Vilvestre (Salamanca) que esta Comisión Local, en su reunión celebrada en 28 de Marzo de 2012 ha acordado someter a encuesta en la forma preceptiva a tenor del art. 26 de la Ley 14/1990 de 28 de noviembre de Concentración Parcelaria de Castilla y León.

1º PRESIDENTE DE LA COMISIÓN LOCAL: LA SECRETARÍA DE LA COMISIÓN LOCAL

Fdo: Dª Carmen Miranda Salvador Fdo: Srº del Pilar Sánchez Gay

 	
<b>VILVESTRE</b> PROVINCIA: SALAMANCA	
FASE: <b>BASES PROVISIONALES</b>	
Observaciones: <b>DISTRIBUCION DE POLIGONOS</b>	
Planos: <b>Dist_Pol</b>	
Escala: <b>1/10.000</b> <b>BIO AB</b>	Fecha: <b>Marzo 2012</b>